


Elementi di arredo in ghisa

Cast iron decor components




MODUS

MODUS WORLD

Lavoriamo una materia prima antica.
Dentro ci sono secoli di storia delle nostre città e dell'abitare degli uomini. Una tradizione che rivive nei moderni processi industriali, con l'amore e la passione per l'arte in tutte le sue forme.
Nascono così i nostri manufatti, interpreti autentici di un ingegno che non teme lo scorrere del tempo.

We work with an ancient raw material.
It represents centuries of the history of our cities and man's living space. A tradition that relives through modern industrial processes, with a love and passion for art in all its forms.
This is how our goods are created; authentic representations of a geniality that does not fear the passing of time.

NEWS



Gli elementi in ghisa della collezione Modus, veri e propri oggetti di arredamento, vengono reinterpretati. Di giorno, semplicemente cambiandone i colori, mentre di notte vengono corredati di innovativi sistemi di illuminazione a led. La trasparenza e la leggerezza del vetro esaltano il design e la concretezza della ghisa, mentre nuove proposte in alluminio affiancano la produzione più classica. Quindi, nuovi riflessi e luminosità per ambienti non più solo classici; una nuova dimensione capace di interpretare efficacemente ogni tipo di stile.

The classic forms of cast iron decor components in the Modus collection, true objects of décor, have been reinterpreted. For day, simply by enhancing their colours, while provided with innovative LED lighting systems for night. Transparency and the lightness of glass exalt the design and solidity of cast iron, while new offerings in aluminium complement the classical style.


Thus, new accents and lighting effects for environments other than classical; a new dimension capable of successfully interpreting all types of style.

SCALE A CHIOCCIOLA SPIRAL STAIRCASES

Ø 120 cm - Ø 140 cm - Ø 160 cm

Nello sviluppo delle scale a chiocciola, è stata posta particolare attenzione ai criteri funzionali di modularità e rispetto delle vigenti normative di sicurezza. Un sistema di distanziali consente, attraverso la variazione dell'alzata di ogni singolo gradino, di raggiungere qualsiasi dislivello. La gamma di accessori ideati per il completamento delle balaustre di protezione e della zona di sbarco, garantisce la massima agibilità e sicurezza con una notevole scelta di soluzioni estetiche. A tali caratteristiche si aggiunge una durata della struttura pressoché illimitata nel tempo; i componenti realizzati per la maggior parte in ghisa, sono protetti da un trattamento di verniciatura a 5 mani, con immersione che assicura la resistenza in qualsiasi condizione ambientale.

During development of the spiral staircases, particular attention was paid to the criteria of functional modularity and compliance with current safety standards. A system of spacers allows, through the variation in the elevation of each step, to compensate for any difference in height. The range of accessories designed for the completion of safety and landing railings guarantees maximum safety and practicability with a remarkable range of aesthetic solutions. These features add to an almost unlimited duration of the structure over time; components made of cast iron are protected by a coating treatment of 5 layers, an immersion process ensuring resistance in any environmental condition.



SCALE A CHIOCCIOLA SPIRAL STAIRCASES

2012-2052-2072 S LED
Ø 120 cm - Ø 140 cm - Ø 160 cm



2010 M Ø 120 cm



2012-2052-2072 E
Ø 120 cm - Ø 140 cm - Ø 160 cm



2010 E Ø 120 cm



2010-2050-2070 LED
Ø 120 cm - Ø 140 cm - Ø 160 cm



2070 S GLASS Ø 160 cm



2050 S Ø 140 cm



2070 S Ø 160 cm



2050 E Ø 140 cm



2070 E Ø 160 cm



RINGHIERE BALUSTERS

Portata alla sua massima espressione figurative e funzionale sin dalla fine dell'Ottocento, la ringhiera è un diffuso ed importante elemento di arredo dello spazio domestico e del contesto urbano. Balconi, recinzioni importanti, griglie porte e cancelli, scale interne ed esterne sono solo alcune delle possibili applicazioni delle ringhiere in ghisa, comprese nella nostra vasta collezione che comprende elementi decorativi di diversi stili e tematiche. Le nuove proposte in alluminio affiancano l'offerta degli elementi in stile classico.

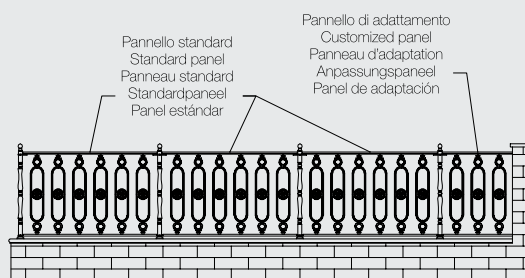

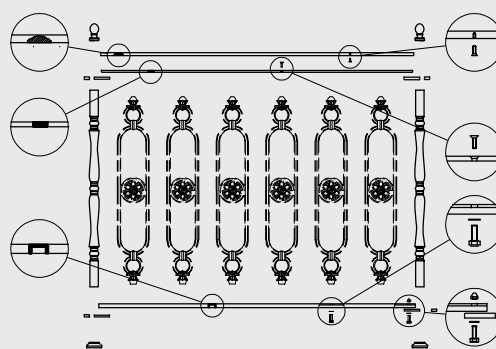
Rising to their greatest figurative and functional height of expression from the end of the 19th century onward, cast-iron railings are an important and widespread element of the domestic sphere and of the urban environment. Balconies, imposing enclosures, grilles, doors and gates, internal and external stairs are just some of the applications made possible with cast-iron railings comprised of decorative elements with different motifs and styles. New offerings in aluminium complement solutions in the classical style.



PANNELLI COMPLETI COMPLETE PANELS

L'elemento ad attacco verticale può essere scelto tra una vasta gamma ed essere inserito in pannelli finiti pronti per l'installazione. È così possibile creare unità modulari per soddisfare qualsiasi esigenza di lunghezza e forma indipendentemente dall'uso in balconi, recinzioni o cancelli. Modus fornisce così il telaio portante completamente adattabile che permette al cliente di risparmiare tempo e denaro. I pannelli sono forniti completi di: elementi decorativi in ghisa (vedi pag. 92) montati su profili in acciaio zincati a caldo, il tutto verniciato di colore grigio Modus. Bulloneria in acciaio inox. Paletti ed accessori di fissaggio da ordinare separatamente. Una volta effettuata la scelta, Modus provvede ad assemblare tutti i componenti in un telaio fino a formare il vostro pannello. Si ottiene così un pannello completo, una unità modulabile e adattabile che risponderà ad ogni vostra richiesta ed esigenza. L'installazione viene composta da pannelli standard più pannelli di adattamento, realizzati su misura, per il completamento del perimetro che si vuole ottenere.

Components with a vertical joint can be selected from a vast range of items, and are then fitted to finished panels, ready for installation. This makes it possible to create standard modular units to cater for all needs of length and form for balconies, fences or gates. Modus therefore supplies a completely adaptable frame, allowing customers to save time and above all money. Panels are supplied complete with: decorative elements in cast iron (see p. 92) mounted on hot-galvanized steel profile bars, fully painted in Modus grey. Bolts and other fasteners in stainless steel. Posts and fixing accessories to be ordered separately. After the elements have been chosen, Modus assembles all components in a frame to complete your panel. The result is a finished panel, a modular and adaptable unit that will satisfy all your requests and needs. The installation is composed of standard panels together with special customized panels that complete the desired railing.





ELEMENTI PER RINGHIERE E PANNELLI RAILINGS AND PANELS ELEMENTS



9502.0517VS



9502.0551VS



9502.0508VS



9502.0503VS



9502.0515VS



9502.0549VS



9502.0548VS



9502.0544VS



9502.0509VS



9502.0523VS



9502.0547VS



9502.0507VS



9502.0531VS



9502.0532VS



9502.0536VS



9502.0525VS



9502.0530VS



9502.0545VS




9502.0512VS



9502.0543VS



9502.0516VS



9502.0540VS



9502.0533VS



9502.0535VS



9502.0541VS



9502.0542VS



9502.0534VS



9502.0539VS



9502.0510VS



9502.0520VS



9502.0526VS



9502.0538VS



9502.0527VS



9502.0570VS



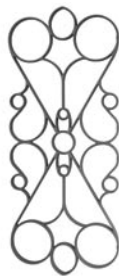
9502.0511VS



9502.0506VS




9500.0002VS



9500.0001VS



9500.0004VS



9500.0003VS

ALLUMINIO - ALLUMINIUM

TAVOLI TABLES

TV2721.001S



TV2731.001S - TV2732.001S



TV2719.001S



TV2707.001S



TV2701.001S - TV2702.001S



TV2700.001S



TV2734.001S



TV2716.001S - TV2717.001S




TV2708.001S - TV 2709001S



TV2703.001S





A brand by NERI s.p.a.
S.S. Emilia 1622
47020 Longiano (FC)
T +39 0547 652111
F +39 0547 54074
www.neri.biz
www.modus.sm